



Guía de INSTALACIÓN

2021

Tinaco 450, 600, 750, 1100 y 2500

1. Información general

Aquaplas tiene más de 40 años de experiencia en la industria del almacenamiento de agua. Nuestros tinacos son de la más alta calidad, cuidamos cada detalle en la fabricación, el diseño, materiales y accesorios que complementan una correcta y fácil instalación. Es importante leer las siguientes recomendaciones de instalación que aseguran el correcto funcionamiento del sistema y que son necesarias para obtener garantía de por vida.



El incumplimiento de las recomendaciones sugeridas en este manual anulará la garantía sobre el producto.

2. Preparación y manejo

Los tinacos Aquaplas están diseñados de forma ligera para su fácil manejo, por lo que pueden ser transportados por una sola persona.

Si el tinaco va sobre la azotea, para elevarlo se debe subir colocando una cuerda que pase por la brida y salga por la parte superior cuidando no golpearlo con las paredes laterales de la casa para evitar fracturas o daños al tinaco.

Para trasladar el tinaco en distancias cortas, se va girando sobre su borde para evitar fracturas o daños. (No se arrastra).

3. Instalación



Para asegurar que el tinaco entregue suficiente presión, es necesario que el diferencial de alturas entre la salida del tinaco (multiconector) y la entrada del primer servicio sea de al menos 2 mts.

Asegurar que las tuberías en las salidas del tinaco estén suficientemente firmes, asegurando que no tengan movimiento.

Toda el área de la circunferencia del tinaco debe estar sobre una superficie completamente plana, nivelada y libre de irregularidades (rocas, tornillos, alambres, piedras, etc.)

Se recomienda el uso de cinta de teflón para asegurarse que no existen gotas ni fugas en las conexiones. (Verificar que los accesorios estén ajustados de manera correcta).

Se indica colocar una calza por debajo de la salida de la tubería después del multiconector para dar estabilidad y evitar fugas o daños en la perforación de la brida.

Se sugiere construir una rejilla o algún sistema de sujeción alrededor del tinaco que soporte movimientos sísmicos e incidentes que puedan ser ocasionados por el viento.


Precauciones en la instalación




No colocar el tinaco en superficies más pequeñas a la circunferencia del mismo.



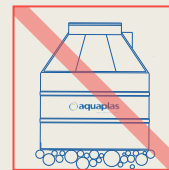
No colocar el tinaco en superficies inclinadas.



No colocar el tinaco en posiciones distintas a la recomendada (vertical).



No arrastrar el tinaco.



No colocar el tinaco en superficies irregulares.



No colocar el tinaco sobre vigas o crucetas.

3. Mantenimiento

Conforme a la Norma NMX-C-374-ONNCCE-CNCP-2012 se recomienda la limpieza del tinaco cada tres meses.

Póliza de garantía

Dr. Sepúlveda No. 88
Col. Doctores
Monterrey, N.L, México
C.P. 64710

T +52 (1) 8122 . 6600

La presente garantía es otorgada por **Almicon, S.A. de C.V.** a través de su red de distribuidores autorizados, garantiza de por vida el funcionamiento de los Tinacos marca **Aquaplas** (individualmente el “producto”, según corresponda) en contra de cualquier defecto proveniente de los materiales y fabricación del producto, de conformidad con los términos que a continuación se establecen.

Esta garantía está sujeta a defectos de fabricación y se invalidará si existe un uso incorrecto del producto, instalación errónea o accidentes realizados por terceros.

Para hacer uso de esta garantía el consumidor final debe contactar directamente al distribuidor autorizado del cual adquirió el producto Aquaplas.

Límites de responsabilidad

- Daños causados por fenómenos meteorológicos, incluyendo sin limitar temblores, incendios, huracanes, granizo, trombas, inundaciones, tormentas eléctricas.
- Daños ocasionados por instalaciones inadecuadas y/o reparaciones realizadas por el cliente y/o por terceros ajenos al personal del distribuidor autorizado.
- Daños ocasionados por el arrastre del producto o daño externo no atribuible al distribuidor autorizado.
- Daños ocasionados por el uso negligente o inadecuado del producto.
- Daños ocasionados por actos vandálicos.
- Omisión por parte del cliente y/o terceros de seguir la guía de instalación del producto y las recomendaciones de uso en la ficha técnica del producto.
- Realización de trabajos de albañilería, soldadura, limpieza y pintado de otros equipos y/o instalaciones cercanas al producto, golpes o abolladuras causados por herramientas, maniobras, adecuaciones o reparaciones adicionales sobre los productos.
- Instalación sobre superficies desniveladas y/o que no cubran completamente la circunferencia del tinaco.
- Perforaciones adicionales a las de fábrica.
- Utilización del producto para almacenar algún líquido distinto al agua (H₂O)

Nombre del cliente	
Fecha de compra	Modelo
No. Factura/Ticket	Código del producto
Distribuidor	Sello